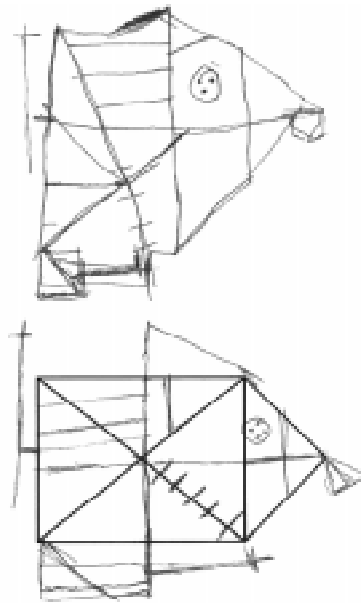
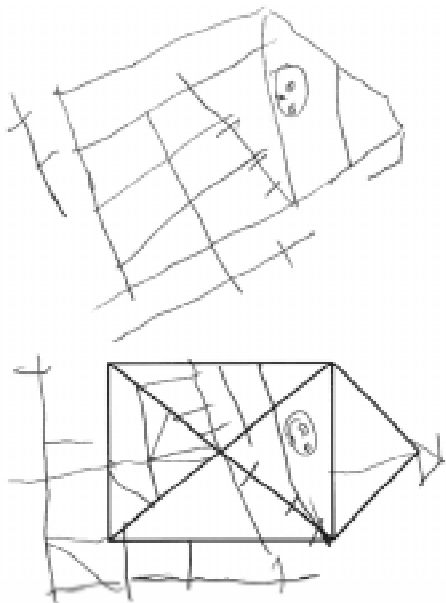


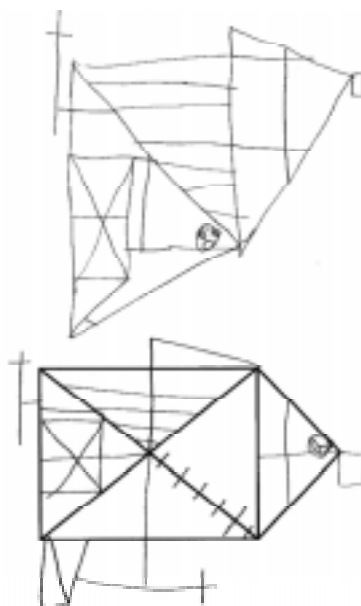
Rysunek 4. Kopie figury Reya wykonane przez pacjentkę B.L. Kopię standardową (u góry) oceniono na 19,5 punktu, a kopię z pomocą (u dołu) na 25 punktów. Współczynnik zmiany kopii = 0,29166. Liczba obecnych złącz = 20



Rysunek 5. Kopie figury Reya wykonane przez pacjenta T.A. Kopię standardową (u góry) oceniono na 12,5 punktu, zaś kopię z pomocą (u dołu) na 11 punktów. Współczynnik zmiany kopii = 0,01944. Liczba obecnych złącz = 8



Rysunek 6. Kopie figury Reya wykonane przez pacjenta N.C. Kopię standardową (u góry) oceniono na 9 punktów, zaś kopię z pomocą (u dołu) na 6,5 punktu. Współczynnik zmiany kopii = -0,03333. Liczba obecnych złącz = 8



Rysunek 7. Kopie figury Reya wykonane przez pacjentkę G.O. Kopię standardową (u góry) oceniono na 12,5 punktu, a kopię z pomocą (u dołu) na 18 punktów. Współczynnik zmiany kopii = 0,25277. Liczba obecnych złącz = 10

W tym samym zeszycie PPIŃ 2007; 16(3): 211–214], w następstwie nieporozumienia nie wydrukowano nazwisk wszystkich autorów artykułu poświęconego dyspepsji czynnościowej. Poniżej pełen tytuł artykułu wraz ze wszystkimi nazwiskami autorów. Autorów i Czytelników przepraszamy. *Redakcja*

#### Ocena nasilenia cech neurotycznych u chorych z dyspepsją czynnościową – aspekty metodologiczne

*Assessment of neurotic tendencies in patients with functional dyspepsia – methodological aspects*

JOANNA GRZYB<sup>1</sup>, MAGDALENA AGNIESZKA WRZESIŃSKA<sup>1</sup>, JÓZEF KOCUR<sup>1, 2</sup>

Z: 1. Zakładu Rehabilitacji Psychospołecznej Uniwersytetu Medycznego w Łodzi

2. Zakładu Psychopatologii i Psychologii Klinicznej Uniwersytetu Łódzkiego